

**S.E.V. MARCHAL®****CB1300SF(SC40)取付用付属品セット**

製品を正しく安全にお使いいただくために、ご使用前には本『取扱説明書』をよくお読みください。  
お客様の安全のために、必ず守ってください。

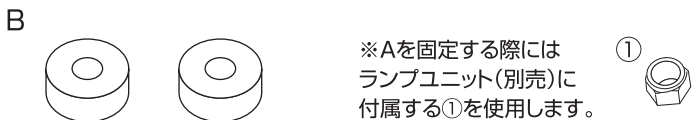
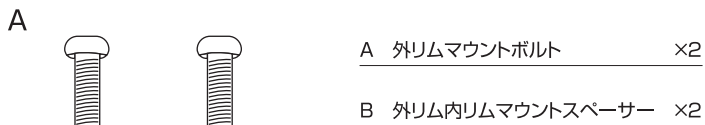
**お客様へ** この商品をほかの人へ譲る際には、必ずこの取扱説明書もあわせてお渡しください。

**販売店様へ** この取扱説明書は、取り付け後必ずお客様へお渡しください。

\*初年度登録が平成18年1月1日以降の車両は、法令によりイエローレンズを装着しての公道の走行はできません。(道路運送車両法の保安基準29条第一項)

**同梱品**

お買い求めになった商品と照らし合わせ内容品をご確認の上、組み立て作業をしてください

**ランプユニットの組立**

取付けの際はランプユニット(別売)の「889/722-702 ランプユニット取扱説明書」から「ランプユニット組立図」の「ホンダ」でインナーリム(内リム)にランプユニットをセットしてください。

**ユニットを本体に取付ける**

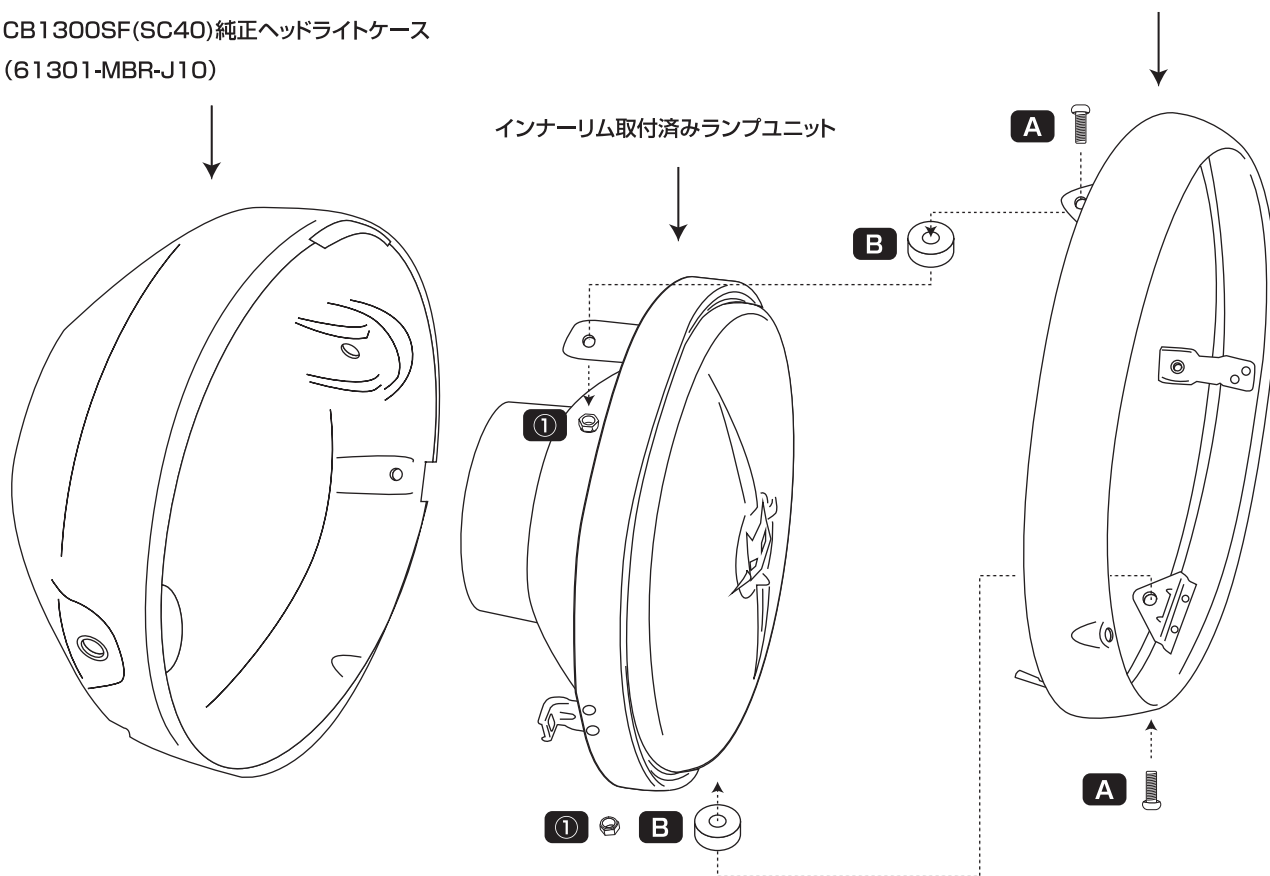
ランプユニットと純正アウターリムを組み立てる際にインナーリムの取付ステーとアウターリムの取付ステーの間にBのスペーサーを挟んで組み立ててください。

**取付図**

CB1300SF(SC40)純正ヘッドライトケース  
(61301-MBR-J10)

インナーリム取付済みランプユニット

CB1300SF(SC40)純正アウターリム  
(33101-MBR-000)



**▲** 事故を誘発する恐れがありますので、組立て・取り付け後、ご使用前には整備工場等で、光軸を適正位置(法令の定める基準内)に調整してください。